ANLEITUNG FÜR DEN ARMREIF „CAPRICHO“ ENTWORFEN VON UNICORNIO

http://unicorniopasion.blogspot.com

übersetzt von pajaro

Material:

Rocailles 11/0 in den Farben A und B 25-30g

Rocailles 15/0

Facetteperlen, Bicones oder runde Perlen 4mm zwischen 420 und 440 Stück

Nylonfaden



Zuerst wird als Basis für den Armreif ein Netz mit den Rocailles 11/0 gefädelt. Es wird mit einer Nadel gearbeitet. Es können Rocailles in nur einer Farbe dafür verwendet werden, zum besseren Verständnis habe ich zwei Farben verwendet.

Es werden eine Rocaille der Farbe A und zwei der Farbe B auf den Faden gefädelt, das wird wiederholt, bis sich 10 Rocailles der Farbe A auf dem Faden befinden. Anschließend werden zwei Rocailles der Farbe B, 1 Rocaille der Farbe A und zwei Rocailles der Farbe B aufgenommen. Danach fädelt man durch die nächstliegende Rocaille, die hier mit einem roten Kreuz gekennzeichnet ist. Das wird auf der gesamten Länge wiederholt. Wenn man am anderen Ende ankommt, wird gewendet und in der gleichen Weise weitergefädelt, bis man die gewünschte Länge erreicht hat.



Wenn die gewünschte Länge des Netzes erreicht ist, wird mit dem Besticken desselben begonnen.

Man fädelt mit der Nadel durch eine Rocaille der Farbe A, nimmt eine Rocaille 15/0, eine Facetteperle und eine Rocaille 15/0 auf und fädelt durch die nächste Rocaille der Farbe A des Netzes.

Wenn man zum anderen Ende des Netzes kommt und durch die Rocaille der Farbe A gefädelt hat, geht man mit der Nadel nun durch die nächste Rocaille der Farbe B, so daß man zwischen den beiden Rocailles B herauskommt (siehe rotes Kreuz auf dem Foto). Es werden wieder eine Rocaille 15/0, eine Facetteperle und eine Rocaille 15/0 aufgenommen und durch die nächste Rocaille 11/0 gefädelt. Dieser Vorgang wird wiederholt, bis das Netz vollkommen bestickt ist.



Zum Schließen des Armreifs fädelt man durch eine Rocaille A auf der einen Seite des Netzes, nimmt zwei Rocailles der Farbe B auf die Nadel und fädelt durch die Rocaille A auf der anderen Seite des Netzes. Dieser Vorgang wird wiederholt, bis die Seite total geschlossen ist.

ANLEITUNG FÜR DEN ARMREIF „CAPRICHO“ ENTWORFEN VON UNICORNIO

JUNI 2010